

BOLT

FREESTYLE | WAKESTYLE | SLIDER-STYLE



LOAD AND EXPLODE.

Vous glissez sur tout : rails, sliders, rampes, poutres ou quoi que ce soit. Vous êtes peut-être même du genre à créer vos propres obstacles, ou simplement sauter sur ce que vous trouvez. Dans tout les cas vous avez besoin d'une planche capable de vous suivre dans toutes vos aventures. Une planche qui envoie du lourd. Si tout ceci correspond à votre style, la Bolt est faite pour vous.

La Bolt est faite pour les rails. Elle dispose d'une structure super résistante, conçue pour le wake, avec la flexion qu'il faut et des inserts pour boots parés à tout. Ces caractéristiques ne sont cependant pas celles qui rendent la planche si spéciale. Le secret de la planche est son nouveau Pro Fix Grindbase. La planche est la première planche de kite avec une base en PTEX réparable.


Bolt. The ultimate, easy fix, freestyle, wakestyle, slider-style weapon.

THE UNCOMPROMISING WAKESTYLER


Nous avons doublé l'utilisation de notre Carbone Cartan pour encaisser plus de contraintes. Nous avons incorporé des canaux progressifs pour que vous puissiez vous passer d'alléons. Enfin, nous avons créé une base évitant les soucis. Pourquoi ? Pour créer une planche sans limites.

Le monde est votre toile, faite de la Bolt votre pinceau.

CARACTÉRISTIQUES



CARTAN® CARBON



PRO FIX GRINDBASE



PRO ROCKER



BOOT TOUGH INSERTS



PROGRESSIVE 6 CHANNEL TIPS



FLAT BASE



3D WOOD CORE



DIAMOND 3D-SHAPE



V-SHAPE KEEL




28MM + 42MM G10 FINS

PRÉSENTATION RAPIDE

2 LAYER CARTAN® CARBON

A l'épreuve du terrain de wake. Le revêtement supérieur exclusif à hautes performances comprends deux couches de carbone à faible teneur en résine.



PRO FIX GRINDBASE

La première planche de wake inspirée de la technologie du snowboard. La surface creusée de la nouvelle Bolt se compose de polyéthylène à haute densité : un matériau engendrant moins de frottement, en particulier sur les rails, les rampes et tout autre obstacle. Comme avec les snowboards, les rayures et autres coups peuvent aisément être réparés à l'aide de m'importe quelle bougie PTEX, tant que la Pro Fix Grindbase n'a pas été pénétrée et que le noyau n'a pas été endommagé.



PRO ROCKER

La Bolt dispose d'un vrai rocker de wakestyle pour les atterrissages déséquilibrés. Le rocker est augmenté de 2cm par rapport à la Choice, afin de pouvoir réaliser des atterrissages improbables.



BOOT TOUGH INSERTS

Port de Boots obligatoire. Les inserts filetés V4A en acier à haute résistance sont laminés dans une plaque de support renforcée et ancrée dans la planche. Ils sont laminés à nouveau dans une zone bien ciblée, juste au cas où. Les inserts sont configurables dans trois positions.

PROGRESSIVE 6 CHANNEL TIPS

Une accroche extrême, même sans alléons. La structure à canaux progressifs multiples comprenant deux canaux longitudinaux externes et quatre canaux intérieurs progressif à chaque extrémité créent un incroyable maintien latéral. Allez y sans alléon!

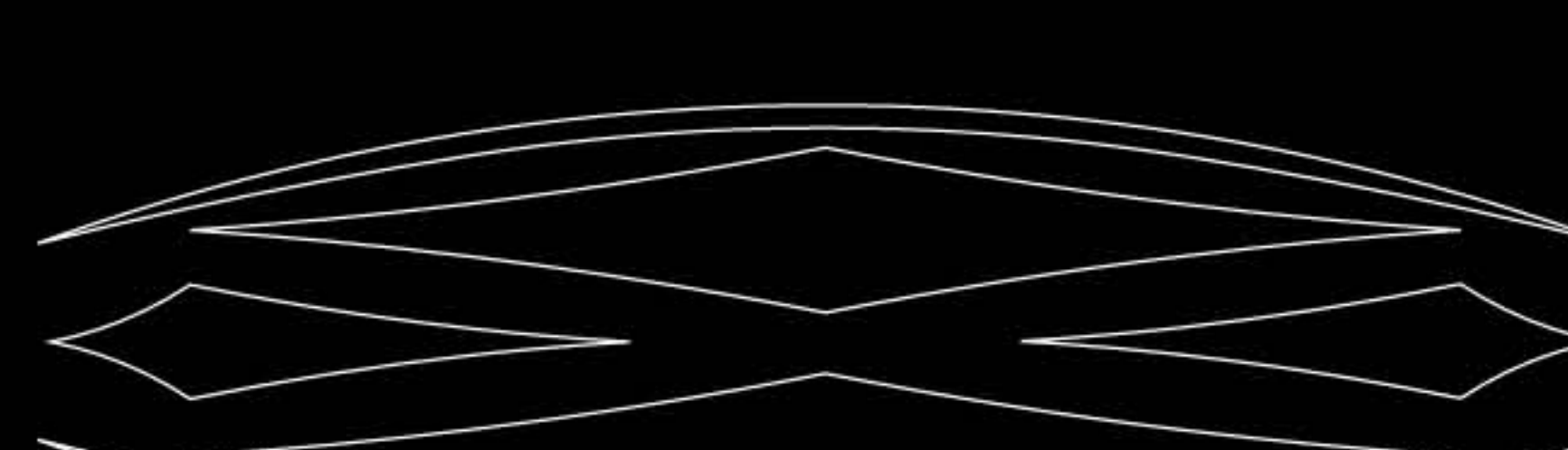


FLAT BASE

Parfaite pour les rails et le reste. Le fond légèrement mono concave de la planche s'orientera plus avec les rails ou votre style. Il améliorera cependant le comportement sur cispoit.

3D WOOD CORE

Naturellement dynamique. Le noyau en bois de Paulownia au contour ciselé offre à la Bolt un stabilité dimensionnelle, une résistance à l'usure, un gain de poids et un caractère puissant distinct.



DIAMOND 3D-SHAPE

La perfection du diamant. Regardez de plus près la surface de la Bolt. Près des chaussures, la surface est fraisée en forme de losanges. Cette structure redirige les efforts en torsion vers les bords, c'est-à-dire là où vous visez qu'ils soient pour un meilleur compromis entre flexion et rigidité.

V-SHAPE KEEL

Nous avons ajouté une carène en V à chaque extrémité de la planche pour adoucir les chocs et les atterrissages difficiles.



28MM + 42MM G10 FINS

Parée à tout. La Bolt dispose de deux jeux d'alléons G10 complets : Un jeu de 42mm accrocheur, un autre de 28 mm pour un comportement wake plus permissif. Encore trop d'alléon ? Pas de problème. Démontez les alléons et faites vous plaisir.



LA PLANCHE EN ACTION



STYLEFINDER + COMPÉTENCES

	BOLT	FUSION 2	CHOICE	RIPPER 2
Freeride Easy Riding	●●●○	●●●●●	●●●●○	●●●●○
Big Air	●●●○	●●●●●	●●●●○	●●●●○
Freestyle (hooked)	●●●○	●●●●●	●●●●○	●●●●○
Wakestyle (unhooked)	●●●●●	●●●●○	●●●●○	●●●●○
Comfort Control	●●●●●	●●●●●	●●●●○	●●●●○
Carving	●●●○	●●●●●	●●●●○	●●●●○
Wave	○●○●○	●●●●●	●●●●○	●●●●○

PLAGE D'UTILISATION/PRIX

	TAILLES	PRIX*
Bolt	140 x 41	929 EUR

* prix de vente recommandé en Allemagne. Peut varier suivant le pays.

LA PLANCHE COMPREND

2 jeux d'alléons G10 (42 et 28 mm), Vis V4A, Kit de réparation Pro Fix (bâtonnet PTEX et grattoir).

> CORE Support

> CORE Store



SHARE TWEET f SHARE G+ +1 PIN IT @ MAIL

PRODUITS APPARENTÉS



IMPACT La pure air en C Wakestyle
GTS4 Ninja du Freestyle Freestyle | Wave | Freeride
SENSOR 2S PRO Barre monobloc en carbone, lignes en Teclanium et S-System

EN SAVOIR PLUS SUR CORE

Extension de garantie de 6 mois. Enregistrez votre et gagnez en peut-être une autre! Disponibilité des composants assurée pendant 6 ans. Assistance mondiale

v t f G+ p t @

#COREKITES

AILES: X24 - XR4 LW - Free - Free LW - GT24 - GTS4 LW - Section - Section LW - Impact - Pump 2.0
 BARRÉS: Sensor 2 - Sensor 2S - Sensor 2S+ - Sensor 2S Pro
 PLANCHES: Fusion 2 - Fusion 2 LW - Choice - Bolt - Ripper 2
 ASSISTANCE: CORE CARE - Entretien - Guide-Produit - Manuels - Newsletter - TEST/ACHAT: CORE Store Locator - CORE Store
 A PROPOS DE CORE: Contact - Conditions générales - Politique de confidentialité - Mentions légales

CORE | Kiteboarding | Hot-Tec GmbH & Co KG | Am Birkamp 18 | 52276 Burg | Pöthen, Germany