

FREESTYLE | WAKESTYLE | SLIDER-STYLE



CÁRGALA Y EXPLOTA.

¿Te gusta deslizar sobre cualquier superficie? ¿Rieles de metal, vigas de madera o plástico, rampas o lo que venga? ¿Tal vez las construyas tú? ¿O simplemente las vas encontrando en tus viajes? En cualquier caso, necesitarás una tabla que aguante tus aventuras. Una tabla para clavar los cantos, saltar alto y aguantar golpes. Si esto describe tu estilo, la Bolt es tu tabla.

La Bolt viene lista para cualquier nivel o viga. Su construcción super fuerte para Wakestyle suministra la cantidad justa de Flex y viene con inserciones para botas a prueba de bombas. Pero esto no es lo que hace tan especial esta tabla. La "Pro Fix Grindbase" sí lo es. El fondo revolucionario tipo Snowboard hará más suave tu siguiente sesión. Con deslices y derrapes dignos de YouTube. Y arañazos que desaparecen de forma mágica, dejando solo memorias fantásticas. Ese es el nuevo fondo Pro Fix. La primera tabla de Kitesurf con un fondo PTEX, reparable.

Bolt. El arma definitiva para Freestyle, Wakestyle y Slider-Style, fácil de reparar.

LA WAKESTYLE SIN COMPROMISOS

Doblamos nuestro exclusivo Cartan Carbon para que la tabla soporte el estrés adicional que suponen las fijaciones para botas. Incorporamos canales progresivos estilo Freestyle para que puedas navegar sin quillas. Y le dimos un fondo que te liberará de preocupaciones. ¿Por qué? Para hacer una tabla sin limitaciones. Una que puedas rayar.

El planeta será tu telón. Haz de la Bolt tu pincel.


PRESTACIONES

- CARTAN® CARBON
- PRO FIX GRINDBASE
- PRO ROCKER
- BOOT TOUGH INSERTS
- PROGRESSIVE 6 CHANNEL TIPS
- FLAT BASE
- 3D WOOD CORE
- DIAMOND 3D-SHAPE
- V-SHAPE KEEL
- 28MM + 42MM G10 FINS

RESUMEN DE PRESTACIONES CLAVE

2 LAYER CARTAN® CARBON

Apta para cable ski. La cubierta recibe dos capas de nuestra exclusiva fibra de carbono de alto rendimiento con poca resina.



PRO FIX GRINDBASE

La primera tabla de Kitesurf con fondo similar al de las de Snowboard. La superficie cerosa que padeas en tu nueva Bolt es de polietileno altamente elástico, un material con propiedades de deslizamiento superiores, especialmente sobre rieles, vigas, rampas, etc. Y como en las tablas de Snowboard, los rasguños y golpes pueden repararse fácilmente con cualquier vela PTEX, siempre y cuando el diámetro no haya atravesado la Pro Fix Grindbase hasta penetrar en el núcleo.

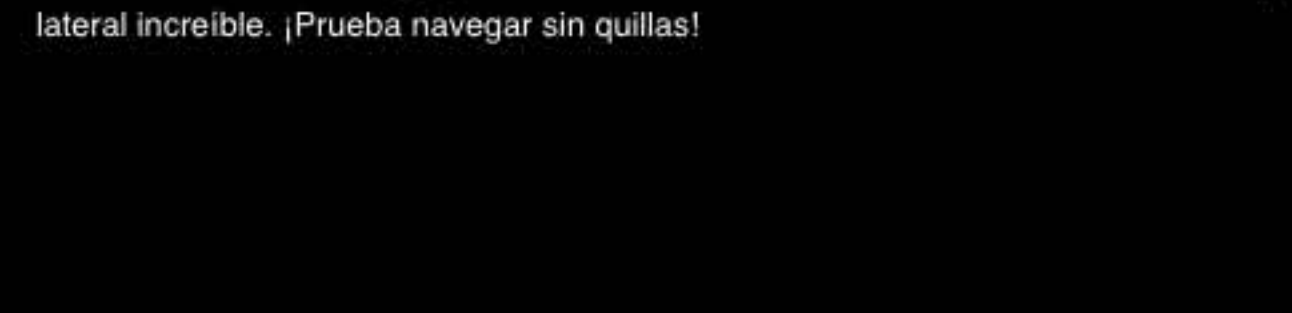


PRO ROCKER

La Bolt tiene un auténtico Rocker estilo Wakestyle, para aquellos aterrizajes fuera de balance. El Rocker excede al de la Choice por 2cm, para poder controlar hasta el aterrizaje más imposible.

BOOT TOUGH INSERTS

Solo botas para este bebé. Insertos V4A con rosca, de acero inoxidable reforzado, fueron laminados en una placa base masivamente reforzada, ubicada en el núcleo de la tabla, que a su vez por seguridad también fue laminada en zonas clave. Los inserts admiten tres ajustes para la posición de las botas.



PROGRESSIVE 6 CHANNEL TIPS

Extremo agarre sin quillas. El progresivo diseño Multi Channel, con dos canales exteriores en todo el largo y cuatro canales interiores en los extremos, crea un apoyo lateral increíble. (Prueba navegar sin quillas).

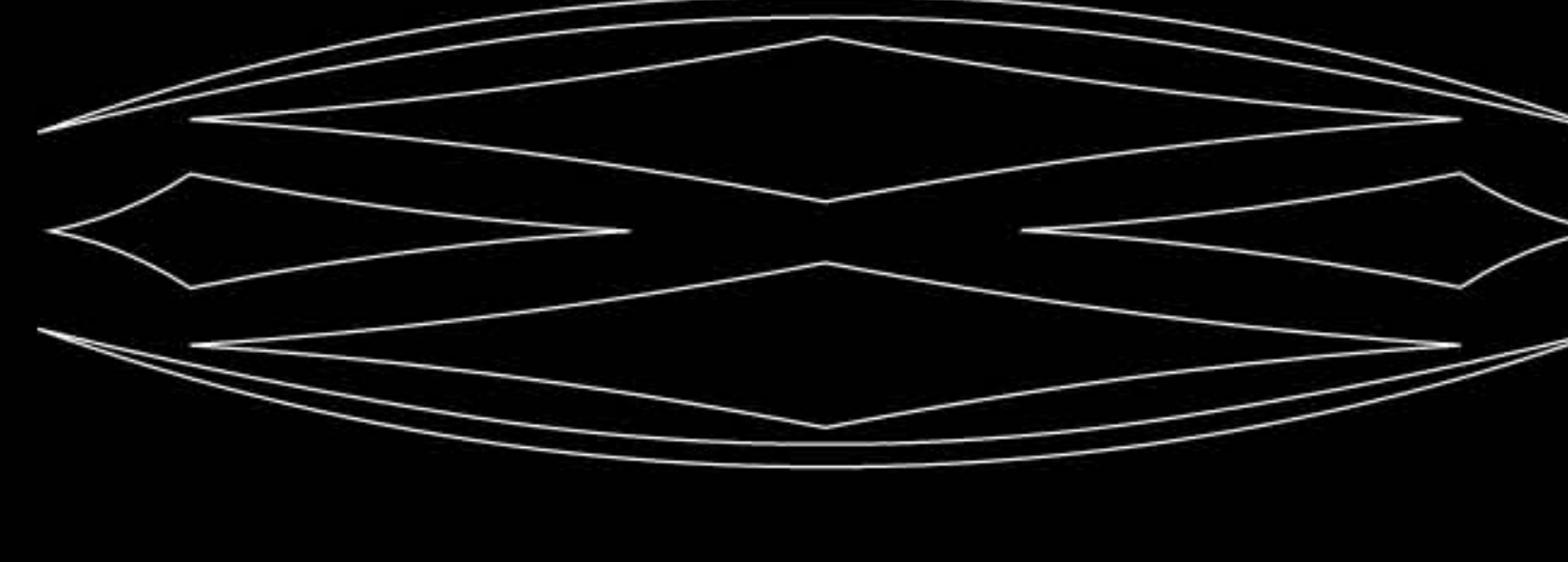


FLAT BASE

Perfecto para rieles o todo lo que sirva para grindar. El fondo, con su concavidad insinuada, no interfiere con los rieles o con tu estilo. Pero suavizará el plano sobre aguas crespas.

3D WOOD CORE

Naturalmente dinámico. El núcleo perfilado en 3D de Paulownia, madera de fibras largas, presta a la Bolt estabilidad dimensional, resistencia a la amortiguación y un carácter distintivamente potente, sumado al poco peso.



DIAMOND 3D-SHAPE

Perfección en forma de diamante. Mira detalladamente los contornos de la superficie de la Bolt. Cerca de los Footpads la superficie está freada en forma de diamante. Este Shape dirige las fuerzas de torsión hacia los cantos, donde las quieres tener para un balance perfecto entre flexibilidad y rigidez.


V-SHAPE KEEL

Hemos añadido una quilla en forma de V en el fondo de ambos extremos, para amortiguar condiciones Choppy y aterrizajes forzados.




28MM + 42MM G10 FINS

Preparada para todo. La Bolt viene con dos juegos completos de quillas G10: las de súper agarre de 42mm y las de 28mm para una sensación Wakestyle más suelta. ¿Demasiada quilla? Sin problema. Navega sin -y disfruta.



MOMENTOS



STYLEFINDER + APTITUD SEGÚN TU ESTILO

	BOLT	FUSION 2	CHOICE	RIPPER 2
Freeride Easy Riding	●●●○	●●●●●	●●●○	
Big Air	●●●○	●●●●●	●●●○	
Freestyle (hooked)	●●●○	●●●●●	●●●○	
Wakestyle (unhooked)	●●●●●	●●●○	●●●●●	WAVE
Comfort Control	●●●●●	●●●●●	●●●●●	
Carving	●●●○	●●●●●	●●●○	
Wave	○●○●○	●●●●●	●●●○	

RANGO/PRECIOS

	TAMAÑO	PRECIO*
Bolt	140 x 41	929 EUR

CONTENIDO DEL PAQUETE

2 juegos de quillas G10 (42 y 28mm), tornillos V4A, Kit Pro Fix de reparación para el fondo (vela PTEX & raspador)



* precio de venta recomendado. Los precios pueden variar.

➔ CORE Support

➔ CORE Store

- SHARE
- TWEET
- FACEBOOK SHARE
- G+ +1
- PIN IT
- MAIL

PRODUCTOS RELACIONADOS



IMPACT C-Mix puro Wakestyle

MÁS ACERCA DE CORE

- Garantía extendida de 6 meses (registrarse para ganar una cometa)
- Disponibilidad de repuestos de 6 años
- Soporte Global

- LINKEDIN
- TWITTER
- INSTAGRAM
- FACEBOOK
- G+
- PINTEREST
- TUMBLR
- EMAIL

#COREKITES